

Knattspyrnudeild Fjölnis

Ársreikningur
2023



Knattspyrnudeild Fjölnis
Fossaleyni 1
112 Reykjavík
631288-7589

Rekstrarhlutar í ársreikningi

Meðfylgjandi ársreikningur inniheldur upplýsingar um neðangreinda rekstrarhluta.
(merkið X framan við hverja línu eins og við á)

<input checked="" type="checkbox"/>	Meistaraflokkur karla
<input checked="" type="checkbox"/>	2. flokkur karla
<input checked="" type="checkbox"/>	3. flokkur karla
<input checked="" type="checkbox"/>	4. flokkur karla
<input checked="" type="checkbox"/>	5. flokkur karla
<input checked="" type="checkbox"/>	6. flokkur karla
<input checked="" type="checkbox"/>	7. flokkur karla
<input checked="" type="checkbox"/>	8. flokkur karla

<input checked="" type="checkbox"/>	Meistaraflokkur kvenna
<input checked="" type="checkbox"/>	2. flokkur kvenna
<input checked="" type="checkbox"/>	3. flokkur kvenna
<input checked="" type="checkbox"/>	4. flokkur kvenna
<input checked="" type="checkbox"/>	5. flokkur kvenna
<input checked="" type="checkbox"/>	6. flokkur kvenna
<input checked="" type="checkbox"/>	7. flokkur kvenna
<input checked="" type="checkbox"/>	8. flokkur kvenna

*Ef um rekstarfélag/hlutafélag utan um tiltekinn/tiltekna rekstrarhluta er að ræða.
Hvaða rekstrarhluta?*

Könnunaráritun óháðs endurskoðanda

Til stjórnar knattspyrnudeildar UMF Fjölnis.

Við höfum kannað meðfylgjandi ársreikning knattspyrnudeildar UMF Fjölnis fyrir árið 2023. Ársreikningurinn hefur að geyma skýrslu stjórnar, rekstrarreikning, efnahagsreikning, yfirlit um sjóðstreymi, upplýsingar um mikilvægar reikningsskilaaðferðir og aðrar skýringar.

Ábyrgð stjórnar og framkvæmdastjóra á ársreikningnum

Stjórn og framkvæmdastjóri eru ábyrg fyrir gerð og framsetningu ársreikningsins í samræmi við lög um ársreikninga. Stjórn og framkvæmdastjóri eru einnig ábyrg fyrir því innra eftirliti sem nauðsynlegt er varðandi gerð og framsetningu ársreiknings, þannig að hann sé án verulegra annmarka, hvort sem er vegna sviksemi eða mistaka.

Ábyrgð endurskoðanda við könnun

Ábyrgð okkar felst í ályktun okkar um ársreikninginn sem byggir á könnuninni. Könnun okkar var unnin í samræmi við alþjóðlegan staðal ISRE 2400, sem fjallar um könnun óháðs endurskoðanda á ársreikningum. Samkvæmt staðlinum eigum við að leggja fram ályktun um hvort eitthvað hafi komið fram sem bendir til annars en að ársreikningurinn gefi glögga mynd í samræmi við lög um ársreikninga. Staðallinn gerir jafnframt kröfu um að við fylgjum siðareglum.

Slík könnun felur í sér fyrirspurnir, einkum til starfsmanna sem eru ábyrgir fyrir fjármálum og reikningsskilum félagsins ásamt greiningum á hinum ýmsu liðum reikningsskilanna og öðrum könnunaraðgerðum.

Könnun felur ekki í sér jafn viðtækar aðgerðir og endurskoðun sem unnin er í samræmi við alþjóðlega endurskoðunarstaðla og er því ekki víst að við fáum vitneskju um öll mikilvæg atriði sem gætu komið í ljós við endurskoðun. Þar af leiðandi látum við álit um endurskoðun ekki í ljós.

Ályktun

Við könnun okkar kom ekkert fram sem bendir til annars en að ársreikningurinn gefi glögga mynd af afkomu félagsins á árinu, efnahag þess 31. desember 2023 og breytingu á handbæru fé á árinu, í samræmi við lög um ársreikninga.

Kópavogur 23. febrúar 2024.

Delotte ehf

Jónas Gestur Jónasson
endurskoðandi

Skýrsla og áritun stjórnar og framkvæmdastjóra

Ársreikningur Knattspyrnudeildar UMF Fjölnis fyrir árið 2023 er gerður í samræmi við lög um ársreikninga.

Aðalstarfsemi UMF Fjölnis er fjárfestastarf.

Starfsemin á árinu	2023	2022
Rekstrartekjur félagsins námu.....	165.921.855	194.342.907
Hagnaður (tap) félagsins nam.....	(46.696.872)	1.460.000
	31.12.2023	31.12.2022
Eignir félagsins námu.....	11.878.797	39.973.462
Bókfært eigið fé nam.....	(31.173.903)	16.066.969
Eiginfjárhlutfall félagsins nam.....	-262,4%	40,2%

Rekstrarhæfi

Rekstur knattspyrnudeildarinnar á árinu 2023 gekk illa. Tekjur lækkuðu um 15% frá árinu 2022 og má þar helst nefna að gekk erfiðlega að sækja styrki. Farið hefur verið ítarlega yfir áframhaldandi rekstur vegna ársins 2024 og mun aðalstjórn félagsins aðstoða knattspyrndeildina við að rétta af reksturinn á árinu 2024. Leitað verður leiða til að skera niður kostnað þar sem þarf og eru blikur á lofti um að félagið nái að sækja fleiri styrki en á árinu 2023.

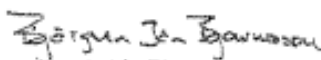
Tillaga til aðalfundar

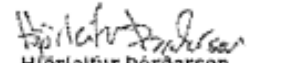
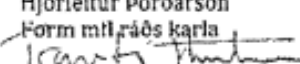
Stjórn félagsins vísar í ársreikninginn um breytingar á eigin fé félagsins og ráðstöfun taps.

Stjórn og framkvæmdastjóri knattspyrnudeildar UMF Fjölnis staðfesta hér með ársreikning félagsins með undirritun

Reykjavík, 23. febrúar 2024

Í stjórn


Björgvin Jón Bjarnason
formaður


Hjörleifur Þórðarson
Form milliráðs karla

Trausti Harðarson
Meðstjórnandi

Brynjar Bjarnason
Varamaður


Árni Heiðmannsson
varaformaður

Arnar Freyr Reynisson
Gjaldkeri

Sigursteinn Brynjólfsson
Ritari

Framkvæmdastjóri


Guðmundur J. Gunnarsson

TCP 21.1 - IXA
Rekstrarreikningur

Rekstrarreikningur - Tekjur	Skýring	2023	2022	Frávik	
				Kr.	%
Tekjur					
Miðasala		10.557.048	5.227.900	5.329.148	102%
Auglýsingar og samstarfsaðilar (sponsorar)		25.215.000	47.250.000	-22.035.000	-47%
Útsendingarréttur (Sjónvarp, útvarp o.fl.)		1.311.728	3.114.621	-1.802.893	-58%
Söluvarningur og veitingar		7.223.164	4.079.412	3.143.752	77%
Leigutekjur		0	0	0	0%
Aðrar rekstrartekjur		121.614.915	134.670.974	-13.056.059	-10%
Heildartekjur		165.921.855	194.342.907	-28.421.052	-15%
Gjöld					
Vörunotkun		12.669.858	9.125.966	3.543.892	39%
Laun og tengd gjöld	4	138.243.201	121.105.227	17.137.974	14%
Rekstur mannvirkja		1.031.501	1.807.115	-775.614	-43%
Skrifstofu- og stjórnunarkostnaður		2.691.385	1.702.386	988.999	58%
Annar rekstrarkostnaður		54.913.851	55.643.373	-729.522	-1%
Afskriftir og niðurfærsla		927.651	2.135.494	-1.207.843	-57%
				0	0%
Heildargjöld		210.477.447	191.519.561	18.957.886	10%
Afkoma fyrir fjármagnsliði, skatta og söluhagnað (-tap)		-44.555.592	2.823.346	-47.378.938	-1678%
Fjármunatekjur	3	437.422	144.346	293.076	203%
Fjármagnsgjöld	3	-2.578.702	-1.507.692	-1.071.010	71%
Söluhagnaður eigna		0	0	0	0%
Söluhagnaður leikmanna		0	0	0	0%
Sölutap eigna		0	0	0	0%
Sölutap leikmanna		0	0	0	0%
Hlutdeild í afkomu dóttur- og hlutdeildarfélag	7	0	0	0	0%
Samtals		-2.141.280	-1.363.346	-777.934	57%
Hagnaður (-tap) ársins		-46.696.872	1.460.000	-48.156.872	-3298%

TCP 21.1 - IXA
Rekstrarreikningur - Sundurliðanir

Rekstrarreikningur - Tekjur	Skýring	2023	2022	Frávik	
				Kr.	%
Tekjur					
Miðasala					
Íslandsmótið		7.917.786	3.920.925	3.996.861	102%
Ársmiðar		2.639.262	1.306.975	1.332.287	102%
Bikarkeppnin		0	0	0	0%
Evrópukeppni UEFA fyrir félagslið		0	0	0	0%
Aðrir leikir (innanhússmót, vináttuleikir o.fl.)		0	0	0	0%
Miðasala samtals		10.557.048	5.227.900	5.329.148	102%
Auglýsingar og samstarfsaðilar (sponsorar)					
Aðalsamstarfsaðili (aðalsponsor)		10.000.000	31.510.000	-21.510.000	-68%
Aðrir samstarfsaðilar (sponsorar)		15.215.000	15.740.000	-525.000	-3%
Auglýsingaskilti við velli og önnur mannvirki		0	0	0	0%
Aðrar auglýsingatekjur		0	0	0	0%
Annað		0	0	0	0%
Auglýsingar og samstarfsaðilar (sponsorar) samtals		25.215.000	47.250.000	-22.035.000	-47%
Útsendingarréttur (sjónvarp, útvarp o.fl.)					
Íslandsmótið		1.230.478	3.114.621	-1.884.143	-60%
Bikarkeppnin		81.250	0	81.250	0%
Evrópukeppnir		0	0	0	0%
Aðrir leikir (innanhússmót, vináttuleikir o.fl.)		0	0	0	0%
Útsendingarréttur (Sjónvarp, útvarp o.fl.) samtals		1.311.728	3.114.621	-1.802.893	-58%
Söluvarningur og veitingar					
Söluvarningur		375.600	674.565	-298.965	-44%
Sala á rétti til veitingasölu		0	0	0	0%
Veitingasala		4.725.212	2.683.847	2.041.365	76%
Annað....		2.122.352	721.000	1.401.352	194%
Söluvarningur og veitingar samtals		7.223.164	4.079.412	3.143.752	77%
Leigutekjur					
Leigutekjur		0	0	0	0%
Leigutekjur samtals		0	0	0	0%

TCP 21.1 - IXA/2
Rekstrarreikningur - sundurliðanir

Rekstrarreikningur - Tekjur	Skýring	2023	2022	Frávik	
				Kr.	%
Aðrar rekstrartekjur					
Samningsgreiðslur/framlög sveitarfélaga		0	0	0	0%
Framlag frá UEFA					
Evrópukeppnir (greiðslur frá UEFA vegna þátttöku)		0	0	0	0%
Framlag UEFA til barna- og unglíngastarfs		0	0	0	0%
Annað		0	0	0	0%
Framlög frá KSÍ					
Framlag v. barna- og unglíngastarfs		0	0	0	0%
Framlag v. mannvirkja		0	0	0	0%
Framlag v. árangurs landsliða		0	0	0	0%
Framlag vegna leyfiskerfis		0	0	0	0%
Annað		0	0	0	0%
Félagaskipti					
Tekjur vegna félagaskipta leikmanna (seldir leikmenn)		4.700.000	19.922.680	-15.222.680	-76%
Leigutekjur vegna leikmanna		0	100.000	-100.000	-100%
Annað		0	0	0	0%
Ársgjöld iðkenda (æfingagjöld)		83.456.326	71.806.373	11.649.953	16%
Framlög þriðja aðila (ekki sponsor)					
Gjafir		0	0	0	0%
Styrkir og framlög		4.316.315	4.978.612	-662.297	-13%
Áhugamanna- og unglíngakeppnir		0	0	0	0%
Verðlaunafé (mót innanlands)		0	0	0	0%
Aðrar tekjur		29.142.274	37.863.309	-8.721.035	-23%
Aðrar rekstrartekjur samtals		121.614.915	134.670.974	-13.056.059	-10%
Heildartekjur		165.921.855	194.342.907	-28.421.052	-15%

TCP 21.1 - IXA/3
Rekstrarreikningur - sundurliðanir

Rekstrarreikningur - Gjöld	Skýring	2023	2022	Frávik	
				Kr.	%
Vörunotkun					
Sjúkravörur		5.346.652	2.555.555	2.791.097	109%
Búningar, boltar o.fl.		7.323.206	6.495.568	827.638	13%
Aðrar vörur		0	74.843	-74.843	-100%
Vörunotkun samtals		12.669.858	9.125.966	3.543.892	39%
Laun og tengd gjöld					
<i>Launakostnaður leikmanna</i>					
Verktakagreiðslur		29.399.783	23.533.796	5.865.987	25%
Launagreiðslur					
Grunnlaun		0	0	0	0%
Bónusgreiðslur		0	0	0	0%
Dagpeninga- og ökutækjagreiðslur		0	0	0	0%
Aðrar greiðslur		0	0	0	0%
Launatengd gjöld (Mótframlag í lífeyrissjóð og tryggingagj.)		0	0	0	0%
<i>Starfsmannakostnaður á skrifstofu</i>					
Verktakagreiðslur		0	0	0	0%
Launagreiðslur, dagpeningar, ökutækjastyrkur		0	0	0	0%
Launatengd gjöld (Mótframlag í lífeyrissjóð og tryggingagj.)		0	0	0	0%
<i>Starfsmannakostnaður við meistaraflokk karla</i>					
Verktakagreiðslur		10.900.590	11.709.670	-809.080	-7%
Launagreiðslur, dagpeningar, ökutækjastyrkur		3.406.667	600.000	2.806.667	468%
Launatengd gjöld (Mótframlag í lífeyrissjóð og tryggingagj.)		705.429	905.325	-199.896	-22%
<i>Starfsmannakostnaður við aðra flokka ka. og kvennaf.</i>					
Verktakagreiðslur		92.763.360	76.278.874	16.484.486	22%
Launagreiðslur, dagpeningar, ökutækjastyrkur		896.494	6.657.356	-5.760.862	-87%
Launatengd gjöld (Mótframlag í lífeyrissjóð og tryggingagj.)		170.878	1.420.206	-1.249.328	-88%
<i>Annar starfsmannakostnaður</i>					
Verktakagreiðslur		0	0	0	0%
Launagreiðslur, dagpeningar, ökutækjastyrkur		0	0	0	0%
Launatengd gjöld (Mótframlag í lífeyrissjóð og tryggingagj.)		0	0	0	0%
Laun og launatengd gjöld samtals		138.243.201	121.105.227	17.137.974	14%
Rekstur mannvirkja					
Húsaleiga		1.031.501	1.807.115	-775.614	-43%
Rafmagn, hiti og vatn		0	0	0	0%
Viðhald		0	0	0	0%
Tryggingar		0	0	0	0%
Fasteignagjöld		0	0	0	0%
Ræsting og hreinlætisvörur, sorphreinsun		0	0	0	0%
Öryggisþjónusta		0	0	0	0%
Annar húsnæðiskostnaður		0	0	0	0%
Annað....		0	0	0	0%
Rekstur mannvirkja samtals		1.031.501	1.807.115	-775.614	-43%

TCP 21.1 - IXA/4
Rekstrarreikningur - sundurliðanir

Rekstrarreikningur - Gjöld	Skýring	2023	2022	Frávik	
				Kr.	%
Skrifstofu- og stjórnunarkostnaður					
Simakostnaður		87.480	84.680	2.800	3%
Pappír, prentun, ritföng og burðargjöld		0	0	0	0%
Tölvukostnaður		667.553	90.340	577.213	639%
Endurskoðun og reikningsskilapjónusta		0	0	0	0%
Lögfræðiþjónusta		0	407.130	-407.130	-100%
Önnur aðkeypt þjónusta		0	0	0	0%
Fundur og ráðstefnur		1.591.662	1.018.919	572.743	56%
Áhöld og tæki		0	0	0	0%
Gjafir og styrkir		0	0	0	0%
Risna		5.284	15.600	-10.316	-66%
Ýmis skrifstofukostnaður		0	0	0	0%
Annað....		339.406	85.717	253.689	296%
Skrifstofu- og stjórnunarkostnaður samtals		2.691.385	1.702.386	988.999	58%
Annar rekstrarkostnaður					
Kapleikjakostnaður					
Vallarleiga		0	0	0	0%
Miðasala, öryggisgæsla og sjúkravakt		0	0	0	0%
Dómarakostnaður		2.392.133	2.093.500	298.633	14%
Skemmtidagskrá á leikjum		0	0	0	0%
Bætur til andstæðinga		0	0	0	0%
Ferðakostnaður, æfingabúðir og hótélkostnaður		23.403.944	27.946.143	-4.542.199	-16%
Annað		0	395.458	-395.458	-100%
Útsendingarréttur (Sjónvarp, útvarp o.fl.)		0	0	0	0%
Félagaskipti					
Gjöld vegna félagaskipta leikmanna (keyptir leikmenn)		1.749.250	0	1.749.250	0%
Leigugreiðsla fyrir leikmenn		0	0	0	0%
Greiðslur til umboðsmanna		141.670	126.610	15.060	12%
Annað		0	1.049.850	-1.049.850	-100%
Kostnaður vegna áhugamanna- og unglíngakeppna		0	0	0	0%
Auglýsingar		0	0	0	0%
Söluvarningur og veitingar		2.957.049	1.365.372	1.591.677	117%
Leigugjöld		0	0	0	0%
Rekstur bifreiða		0	0	0	0%
Annað....		24.269.805	22.666.440	1.603.365	7%
Annar rekstrarkostnaður samtals		54.913.851	55.643.373	2.145.192	4%
Afskriftir og niðurfærsla					
Verðgildi leikmanna		150.000	1.600.000	-1.450.000	-91%
Varanlegir rekstrarfjármunir	5	777.651	535.494	242.157	45%
Afskriftir og niðurfærsla samtals		927.651	2.135.494	937.349	44%
Heildargjöld		210.477.447	191.519.561	18.957.886	10%

TCP 21.1 - IXB
Efnahagsreikningur

Efnahagsreikningur	Skýring	31.12.2023	31.12.2022	Frávik	
				Kr.	%
Eignir					
Fastafjármunir					
Leikmenn	6	3.450.000	3.550.000	-100.000	-3%
Varanlegir rekstrarfjármunir	5	3.110.606	2.141.976	968.630	45%
Eignarhlutar í dóttur- og hlutdeildarfélagum	7	0	0	0	0%
Fjárfestingaverðbréf		0	0	0	0%
Skuldabréfaeign og aðrar langtímakröfur		0	0	0	0%
Fastafjármunir alls		6.560.606	5.691.976	868.630	15%
Veltufjármunir					
Vörubirgðir	8	0	0	0	0%
Viðskiptakröfur	9	5.318.191	15.929.769	-10.611.578	-67%
Kröfur á tengda aðila	17	0	0	0	0%
Aðrar skammtímaskröfur	10	0	0	0	0%
Handbært fé	11	0	18.351.717	-18.351.717	-100%
Veltufjármunir alls		5.318.191	34.281.486	-28.963.295	-84%
Samtals eignir		11.878.797	39.973.462	-28.094.665	-70%
Skuldir og eigið fé					
Eigið fé	12				
Hlutafé		0	0	0	0%
Endurmatsreikningur leikmanna		3.006.000	3.550.000	0	0%
Óráðstafað eigið fé (Ójafnað tap)		-34.179.903	12.516.969	-46.696.872	-373%
Eigið fé alls		-31.173.903	16.066.969	-47.240.872	-294%
Langtímaskuldir og skuldbindingar (> 1 ár)					
Skuldir við lánastofnanir	13	0	0	0	0%
Aðrar langtímaskuldir og skuldbindingar	14	0	0	0	0%
Langtímaskuldir og skuldbindingar alls		0	0	0	0%
Skammtímaskuldir (< eða = 1 ár)					
Skuldir við innlánsstofnanir		14.454.086	0	14.454.086	0%
Viðskiptaskuldir	15	5.275.519	1.694.982	3.580.537	211%
Næsta árs afborgun af langtímalánum	13	0	0	0	0%
Skuldir við tengda aðila	17	0	0	0	0%
Aðrar skammtímaskuldir	16	23.323.095	22.211.511	1.111.584	5%
Skammtímaskuldir alls		43.052.700	23.906.493	19.146.207	80%
Skuldir alls		43.052.700	23.906.493	19.146.207	80%
Samtals skuldir og eigið fé		11.878.797	39.973.462	-28.094.665	-70%